


Gordijnen

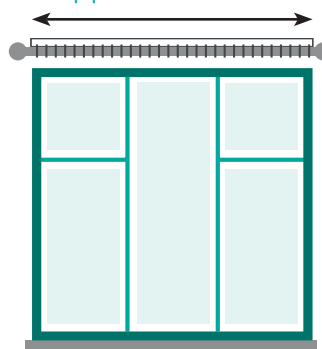
meetinstructies

STAP 1 Breedte van het gordijn

Bij railmontage:
meet de lengte van
de rail.



Bij roedemontage:
meet de lengte van
de gordijnroede
zonder de uiterste
knoppen.




TIP

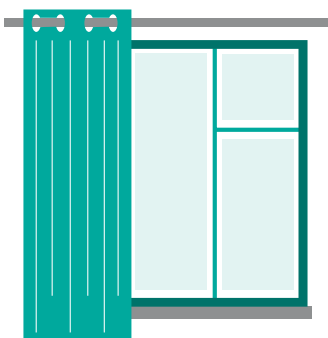
Het mooiste resultaat wordt bekomen als je de roede zo'n 15-20cm boven het raam laat hangen en wanneer je het gordijn zo'n 15-20 links en rechts laat uitkomen.

STAP 2 Lengte van het gordijn


Algemeen genomen zijn er drie mogelijkheden om een gordijn te hangen:



**Tot aan de
vensterbank:**
reken zo'n 2cm vrije
ruimte voor onder het
gordijn.



**Over de
vensterbank:**
zorg ervoor dat het
gordijn zo'n 15cm de
overlapt.



**Tot aan de
vloer:**
reken zo'n 2cm vrije
ruimte voor onder
het gordijn.